

ポストコーン(走行方向表示タイプ)

サービスエリア、パーキングエリアの出入り口での逆走による事故が多発しています。走行方向表示ポストコーンを設置することで、逆走防止に役立ちます。

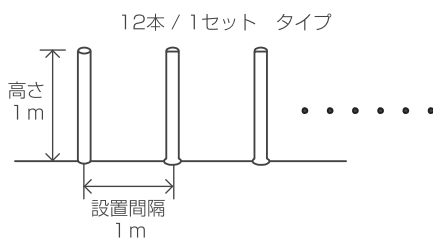


【特長】

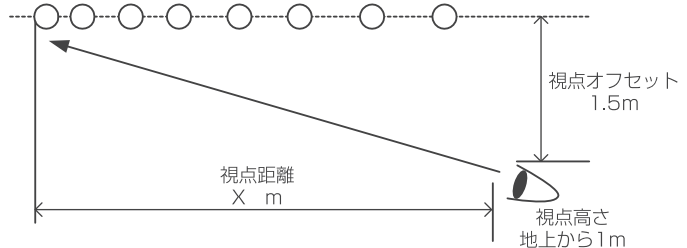
- 本体パイプと無変色の透明ウレタンが一体成型された新設計2層式ポストコーン。車線規制・視線誘導・歩車線分離など、多目的に利用できます。
- 透明2層式構造により、反射シートが劣化しにくい構造となっています。
- とくに交通量が多く、ポストコーンに車両が接触する可能性が大きい場所に適しています。
- 本体の反射シート、台座のキャッツアイがさらに視認性を高めます。

製品仕様

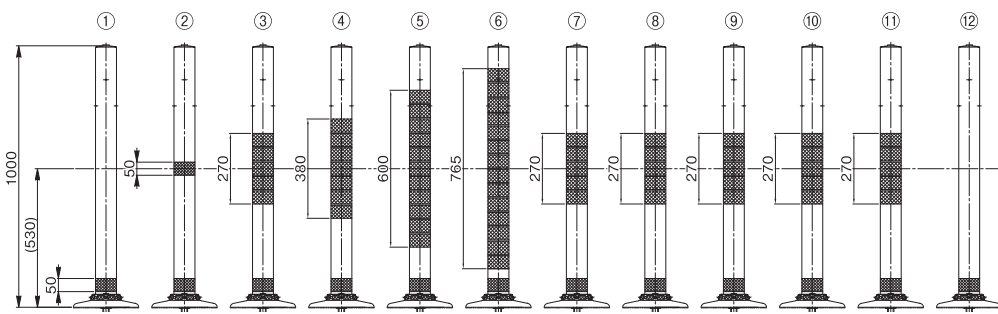
1. ポストコーン配置



2. 視点位置



単位: mm



X = 80m

X = 40m

X = 20m

